



Observatório  
SOCIAL DO BRASIL  
FARROUPILHA | RS

**OBSERVATÓRIO SOCIAL DO BRASIL - FARROUPILHA**

**14º RELATÓRIO DE ATIVIDADES | JANEIRO À ABRIL DE 2023**

# Licitações Analisadas

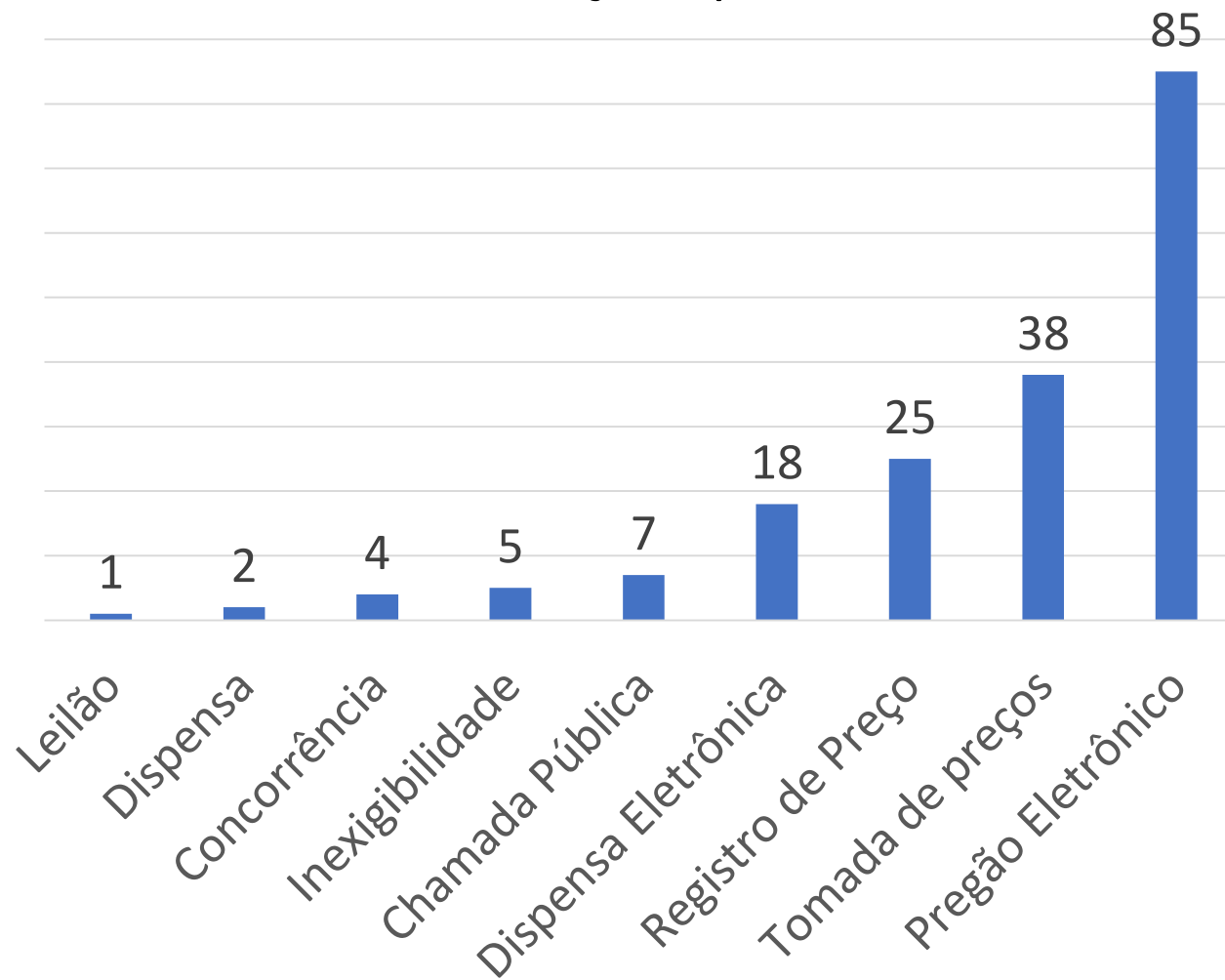
De Jan à Abr de 2023

185 Licitações Publicadas

185 Licitações Monitoradas

Licitações Analisadas:  
100%

## Número de Licitações por Modalidade

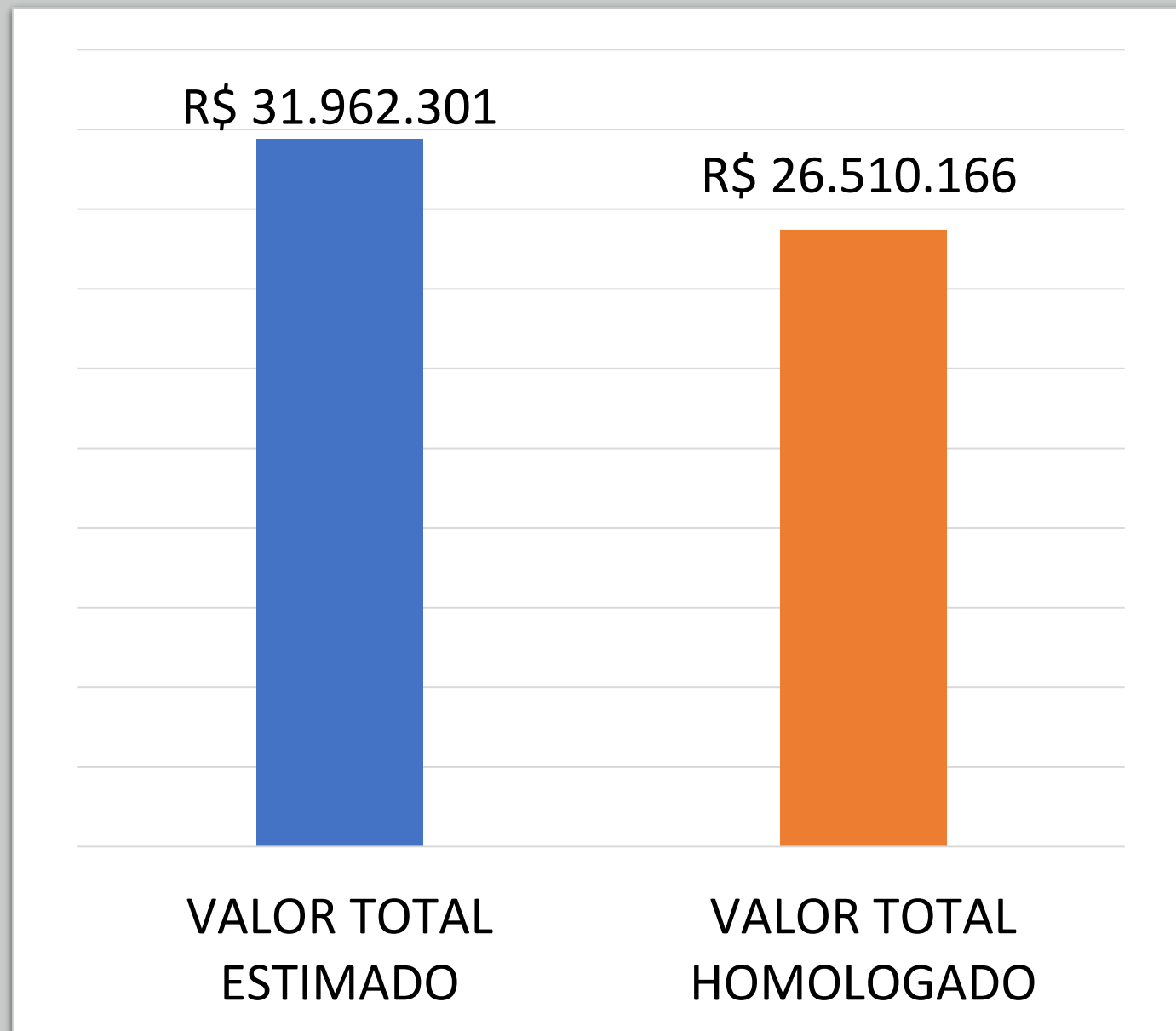


# Valor das Licitações

De Jan à Abr de 2023

117 Total de  
Licitações Encerradas

Diferença = R\$ 5.452.135  
17 %



# Fracassadas e Desertas

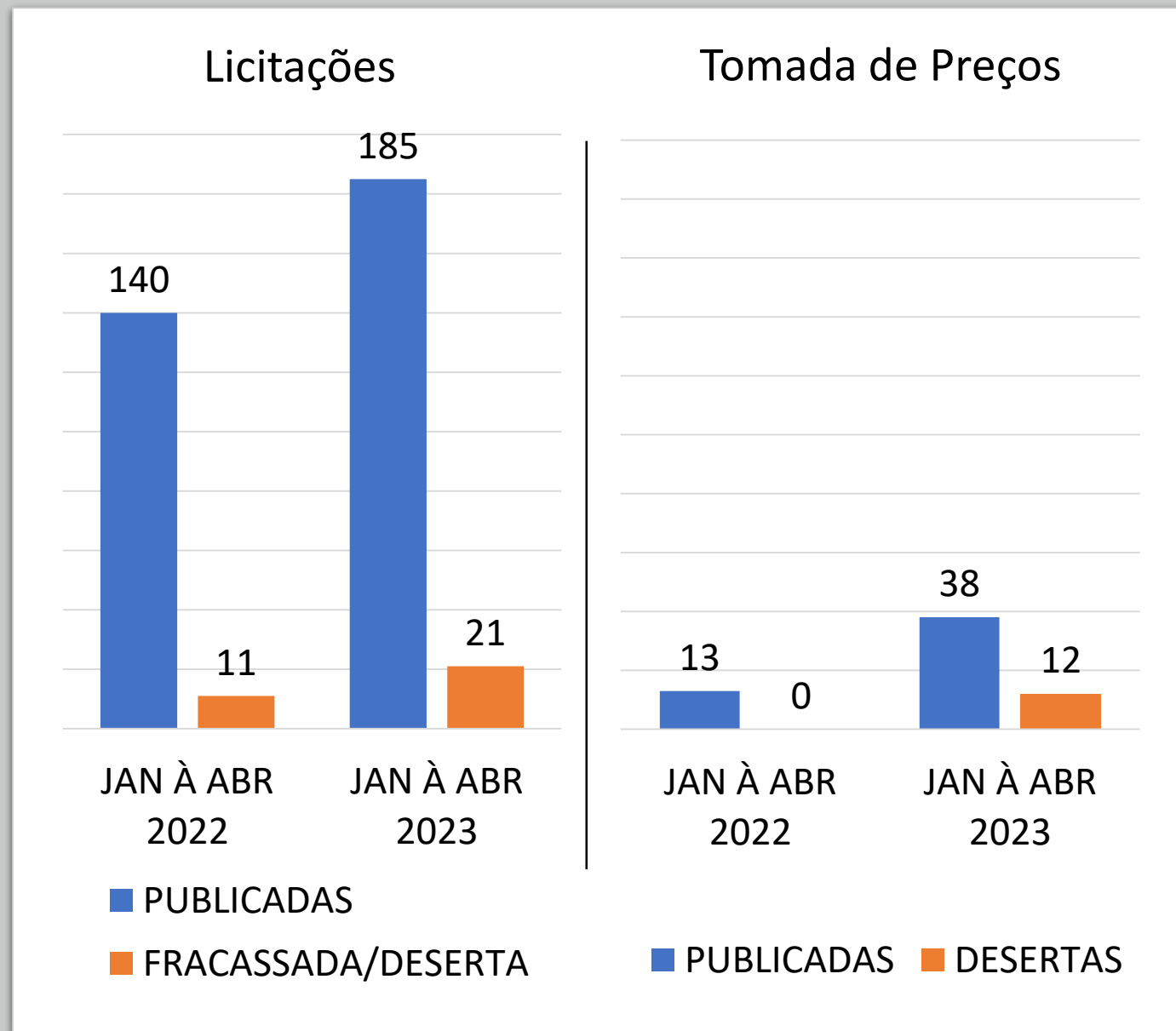
JAN À ABR 2022

Fracassada/Deserta  
(7,86%)

JAN À ABR 2023

Fracassada/Deserta  
(11,35%)

Tomada de Preços Desertas  
(31,58%)



# Atuações OSB De Jan à Abr de 2023

## 20 IMPUGNAÇÕES

- 05 Revisões dos valores de referência;
- 06 Direcionamentos;
- 07 Revisões do edital e do descritivo de itens;
- 01 Estudo Técnico da viabilidade;
- 01 Viabilidade na aquisição de 8 food trucks.

## 02 ENTREVISTAS

- 01 com SPAÇO FM
- 01 com TV SERRA

## 24 REUNIÕES

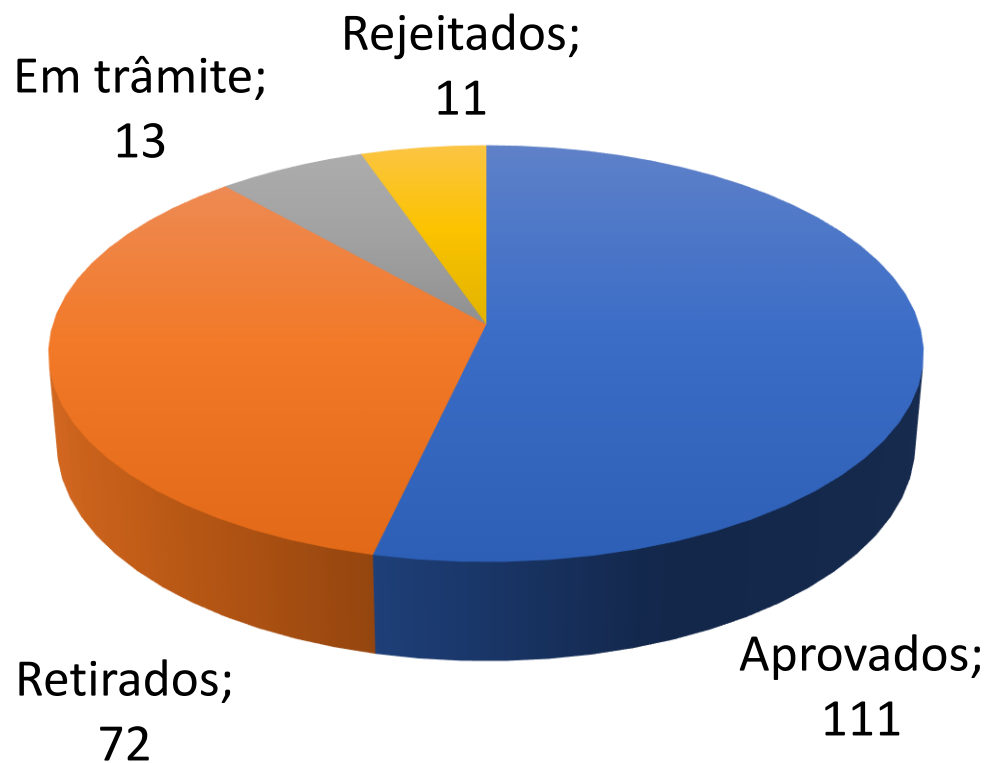
- 04 Mensais – Sistema OSB
- 12 Semanais – Diretoria OSB/FAR
- 01 com Conselho Fiscal OSB/FAR
- 02 com Secretários da Prefeitura
- 01 com Engenheiro da Prefeitura
- 01 com Diretora da EMEF Ilza M. Martins
- 01 com técnico da TecnosWeb (Multi24)
- 02 nas empresas de Farroupilha

## 19 E-MAILS

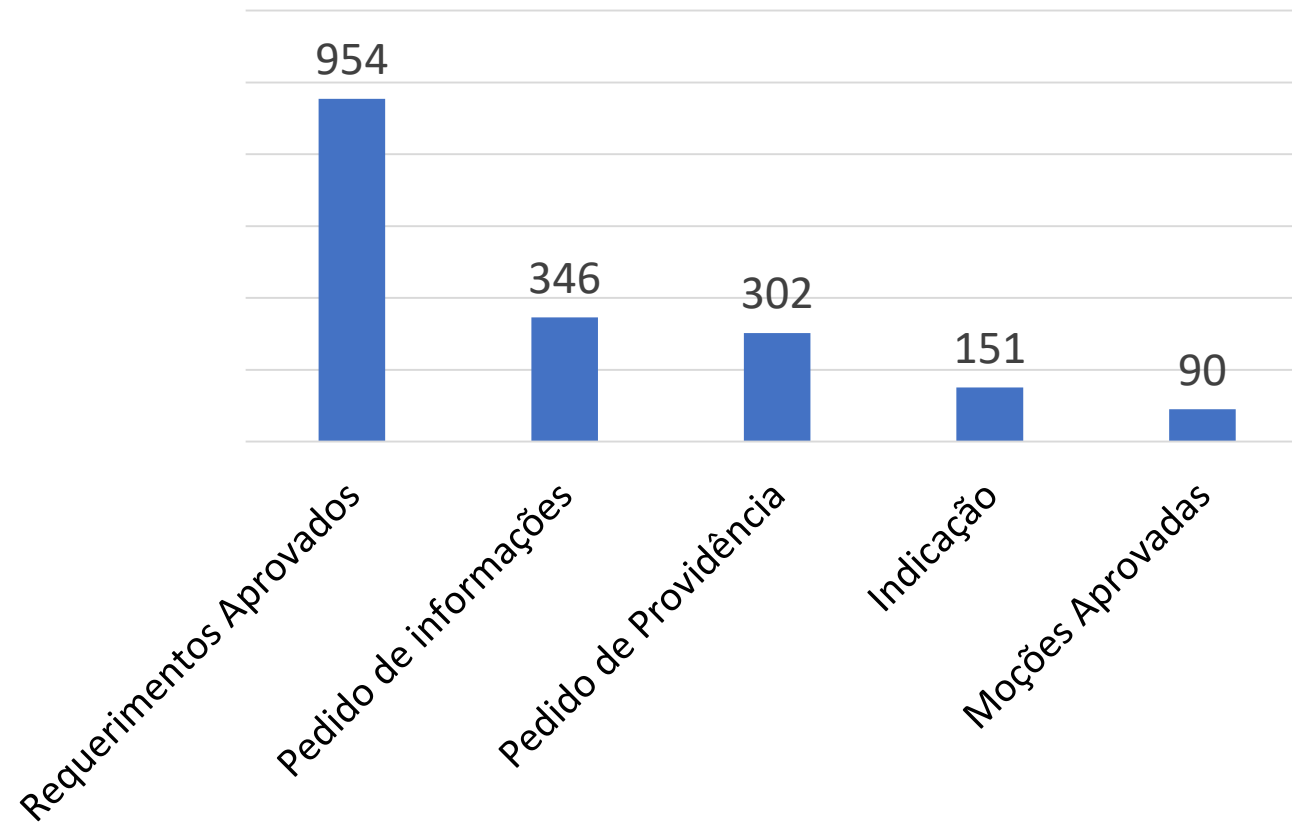
**Evitou-se gastar:  
R\$ 28.574,68**

# Monitoramento do Legislativo

## Projetos de Lei



## Requerimentos e Pedido de Informações



**Total: 1.857**

# Gastos - Câmara de Vereadores

Órgão

Credor



Rubrica

Função

Na consulta por Órgão é possível detalhar as unidades, as funções, as subfunções, projeto/atividade e recurso vinculado. Nesta consulta a fonte dos dados é o balancete de despesa.

Ano:  Município:  Órgão:

Dados acumulados até março entregues em 17-ABR-2023 as 17:51:24.

	Órgão e Unidade Orçamentária	Dotação Autorizada	Empenhado	Liquidado	Pago	
+	1-Poder Legislativo Municipal	4.500.000,00	1.306.391,85	876.194,57	789.996,70	
	Total	4.500.000,00	1.306.391,85	876.194,57	789.996,70	

Fonte: [https://portal.tce.rs.gov.br/aplicprod/f?p=20001:74::::](https://portal.tce.rs.gov.br/aplicprod/f?p=20001:74:::)





HOME NOTÍCIAS ▾ PODCASTS PROGRAMAÇÃO A SPAÇO C

ECONOMIA, SUPER DESTAQUE

## Observatório Social aponta economia de R\$ 60 mil nos últimos quatro meses de 2022 e R\$ 22 milhões em cinco anos

17/03/2023 ATUALIZADO EM 17/03/2023 ÀS 13:10

SITE SPAÇO



Observatório Social do Brasil | 15 ANOS

SPACO 100.9 FM

@radiospacofm

**# É NOTÍCIA**

OSB - FARROUPILHA

**22 MILHÕES DE ECONOMIA PARA OS COFRES PÚBLICOS MUNICIPAIS**

Através dos apontamentos realizados pelo Observatório Social de Farroupilha gerou-se uma economia em aproximadamente R\$ 60 mil no período de setembro à dezembro de 2022 e um pouco mais que R\$ 22 milhões em cinco anos de atuação.

Fonte: Espaço 100.9 FM

**SAIBA MAIS**



tv serra CANAL 526 HD

SEGUNDA-FEIRA -20/03/2023

**19:30H**

NA ENTREVISTA DO DIA

OBSERVATÓRIO SOCIAL DE FARROUPILHA APONTA ECONOMIA DE CERCA DE R\$ 60 MIL REAIS NOS ÚLTIMOS QUATRO MESES DO ANO PASSADO NA GESTÃO PÚBLICA MUNICIPAL. PRESIDENTE JOSÉ HENRIQUE MAGAGNIN APRESENTA OS PRINCIPAIS NÚMEROS DA PRESTAÇÃO DE CONTAS.

# Despesas

De Jan à Abr de 2023

## Demonstrativo Financeiro

DESPESAS	VALOR
SALÁRIO / FÉRIAS	R\$ 10.587,60
TRIBUTOS	R\$ 4.624,57
CONTRIBUIÇÕES OSB	R\$ 600,00
COMBUSTÍVEIS	R\$ 876,54
TELEFONE OSB	R\$ 164,78
CARTUCHO IMPRESSORA	R\$ 193,38
<b>Total Quadrimestre</b>	<b>R\$ 17.046,87</b>

# Receitas

De Jan à Abr de 2023

## Demonstrativo Financeiro

RECEITAS	VALOR
JANEIRO	R\$ 3.550,00
FEVEREIRO	R\$ 3.300,00
MARÇO	R\$ 4.000,00
ABRIL	R\$ 6.500,00
<b>Total Quadrimestre</b>	<b>R\$ 17.350,00</b>

# Receitas X Despesas

De Jan à Abr de 2023

Demonstrativo Financeiro

RECEITA	DESPESA	TOTAL
R\$ 17.350,00	R\$ 17.046,87	R\$ 303,13

# Investidores Sociais / Apoiadores



Câmara de Indústria  
Comércio e Serviços  
de Farroupilha




# COMUNICAÇÃO

Sala 202  
Campus Universitário - UCS/Far

Rodovia Av. dos Romeiros, nº 567,  
Bairro Bela Vista

Farroupilha/RS  
CEP: 95.173-020

 farroupilha@osbrasil.org.br

 (54) 99919 2260

 <https://farroupilha.osbrasil.org.br/>

 facebook.com/osbfarroupilha

 @observatorio.farroupilha

 @observatoriosocialfarroupi7675

*Muito Obrigado!*



Observatório  
SOCIAL DO BRASIL  
FARROUPILHA | RS



# Projetos de Lei

Vereador	Partido	Total de Projetos apresentados no período					Total de projetos aprovados no período					
		Aprovados	Rejeitado	Em trâmite	Retirados	Total	Baixissimo	Baixo	Médio	Alto	Altissimo	Total
ALEXANDRE PAESE	PL	2	0	0	0	2	2	0	0	0	0	2
CALEBE COELHO	PP	6	0	1	0	7	4	0	0	0	0	4
CLARICE BAÚ	PP	14	0	1	6	21	7	0	0	0	0	7
CLEONIR ROQUE SEVERGNINI	PSB	7	0	0	10	17	5	1	1	0	0	7
DAVI ANDRÉ DE ALMEIDA	REDE	6	0	0	5	11	4	0	0	0	0	4
ELEONORA PETERS BROILO	MDB	6	0	0	1	7	6	0	0	0	0	6
EURIDES SUTILLI	PL	2	0	0	0	2	2	0	0	0	0	2
FELIPE MAIOLI	MDB	4	0	0	2	6	4	0	0	0	0	4
GILBERTO DO AMARANTE	PDT	6	0	0	6	12	4	0	0	0	0	4
JUELCI DE SOUZA	PDT	1	1	0	5	6	1	0	0	0	0	1
JULIANO LUIZ BAUMGARTEN	PSB	25	9	9	25	59	6	6	2	0	0	14
LUCIANO PASQUAL	MDB	0	0	0	0	0	0	0	0	0	0	0
MARCELO BROILO	MDB	6	0	0	1	7	5	0	0	1	0	6
MAURICIO BELLAVER	PL	5	0	0	0	5	3	0	0	0	0	3
SANDRO TREVISAN	PP	5	0	0	0	5	4	0	0	0	0	4
TADEU SALIB DOS SANTOS	PP	4	0	0	0	4	4	0	0	0	0	4
THIAGO PINTOS BRUNET	PDT	6	0	0	4	10	4	0	0	0	0	4
TIAGO DIORD ILHA	REPUBLICANOS	6	1	2	7	15	3	0	2	0	0	5
	Total	111	11	13	72		68	7	5	1	0	81

Período Analisado: 01/01/2021 à 04/05/2023 - Obs.: Atividades rejeitadas ou retiradas não são consideradas no total.



# Requerimentos e Pedidos de Informações

Vereador	Partido	Requerimentos			Moção		Pedidos de Informação	Pedido de Providência	Indicação	Total
		Aprovado	Rejeitado	Retirado	Aprovado	Rejeitado				
Aldir Toffanin	PDT	0	0	0	0	0	1	8	0	9
Alexandre Paese	PL	4	0	0	0	0	0	0	0	4
Calebe Coelho	PP	60	0	1	6	0	0	5	16	87
Clarice Baú	PP	46	0	2	5	0	0	1	10	62
Claudiomir Gulden	PP	1	0	0	0	0	0	0	1	2
Cleonir Roque Severgnini	PSB	89	1	4	6	0	31	12	3	141
Davi André De Almeida	REDE	56	0	3	8	0	7	14	3	88
Deivid Argenta	PDT	2	0	0	1	0	2	6	1	12
Eleonora Peters Broilo	MDB	37	0	1	2	0	0	0	5	44
Eurides Sutilli	PL	45	0	1	1	0	0	0	1	47
Felipe Maioli	MDB	57	0	0	8	0	0	2	8	75
Gilberto Do Amarante	PDT	108	1	7	15	0	86	56	5	270
Joel Correa	MDB	1	0	0	0	0	0	0	3	4
Juelci De Souza	PDT	3	0	0	0	0	1	6	4	14
Juliano Luiz Baumgarten	PSB	195	11	13	16	2	172	188	73	644
Luciano Pasqual	MDB	0	0	0	0	0	0	0	1	1
Marcelo Broilo	MDB	41	0	1	2	0	0	0	6	49
Mauricio Bellaver	PL	49	0	1	3	0	1	0	1	54
Paulo Telles de Oliveira	REPUBLICANOS	6	0	0	0	0	5	0	0	11
Sandro Trevisan	PP	31	0	0	3	0	0	1	2	37
Tadeu Salib Dos Santos	PP	12	0	0	1	0	0	0	1	14
Thiago Pintos Brunet	PDT	81	0	4	5	0	27	7	4	124
Tiago Diord Ilha	REPUBLICANOS	30	0	4	8	0	14	4	3	59
Volnei Arsego	PL	9	0	0	5	0	0	0	0	14
	<b>Total</b>	954	13	42	90	2	346	302	151	1857

Período Analisado: 01/01/2021 à 04/05/2023 - Obs.: Atividades rejeitadas ou retiradas não são consideradas no total.